

Guia de Separação de Recicláveis

COMO E O QUE SEPARAR

.....

MARÇO 2021



TEIARES

Separação dos recicláveis

O objetivo desse material é orientar os moradores do Prédio na separação dos resíduos recicláveis.

Apresentaremos um passo-a-passo, algumas dicas práticas e uma lista dos materiais que podem e que não podem ser destinados à cooperativa.

PASSO 1: IDENTIFIQUE O SEU RESÍDUO

Antes de qualquer ação prática de separação dos seus resíduos, é importante saber quais deles podem ou não ser destinados para a reciclagem. O resíduo da sua casa pode ser classificado e separado em 2 ou 3 frações, de acordo com os caminhos que ele pode seguir.

No condomínio Humaitá, a separação será realizada, inicialmente, em nas 2 frações:

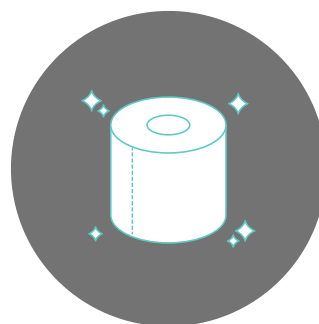


Recicláveis

São materiais que retornam à indústria recicladora através das cooperativas:

Papéis, Plásticos, Vidros e Metais


É essa fração que é coletada pelo nosso serviço.



Não Recicláveis

São resíduos que não podem ser reciclados e que são destinados para a coleta pública comum. Exemplos são restos de alimentos, cerâmicas, louças, papel higiênico, chiclete.

Caso você faça a compostagem em casa, você pode ainda fazer uma terceira separação, que é a dos resíduos orgânicos. Nesse caso, uma parcela dos *não recicláveis* vai se transformar em adubo.



Orgânicos

São restos de alimentos, verduras e frutas e podem retornar ao ciclo produtivo através da compostagem. Você pode fazer isso em sua casa, através de um minhocário, ou contratar uma empresa

Para te ajudar na identificação, a gente preparou uma lista dos materiais que são recicláveis e reciclados no Rio e que serão coletados por nós. A lista está no final desse documento. Pronto... já identificou o seu resíduo? Então é só seguir os próximos passos.

PASSO 2. GARANTA QUE O SEU REICLÁVEL ESTEJA LIMPO ANTES DE DESCARTÁ-LO.

Antes de descartar os recicláveis na sua lixeira ou no Ecoponto do prédio, é importante que eles estejam o mais limpo possível. **Isso é importante para não gerar mau cheiro nem atrair vetores. Além disso, o resíduo será manuseado por alguns catadores, então todo cuidado é importante!!!**

Recicláveis que não precisam ser lavados

1. Resíduos que não tiveram contato com comida/alimentos:

Exemplos: papéis de escritório, jornais, revistas, papelões e plásticos de produtos não alimentícios, entre outros.

2. Embalagens que tiveram contato com alimentos secos.

Exemplos: embalagem plástica de feijão, arroz e farinha, e embalagens de papelão que não tenham restos de gordura, entre outras.

Recicláveis que precisam ser lavados

Em geral, são **materiais que tiveram contato com alimentos úmidos, gordurosos ou que ainda tenham algum resquício de alimento/bebida.** Algumas embalagens de produtos gordurosos, como manteiga, maionese e queijos podem exigir sabão na hora da lavagem.

Exemplos: Embalagens de laticínios, latinhas de cerveja e garrafas PET, entre outros.

PASSO 3. GUARDE SEUS REICLÁVEIS EVITANDO CONTATO COM REJEITOS OU ORGÂNICOS

Após limpos, os materiais recicláveis devem ser guardados e armazenados em lixeiras ou sacos específicos para essa finalidade. Se você preferir, você pode usar também uma caixa de papelão para acondicionar seus recicláveis limpos.

Você não precisa separar todos os recicláveis por tipo de material.

Você pode acondicionar os papéis, plásticos e metais todos juntos em um saco ou lixeira só. Os vidros sugere-se que sejam armazenados separadamente, para evitar acidentes e para facilitar o acondicionamento no Ecoponto.

Uma dica nessa etapa é tentar **otimizar o espaço da sua lixeira e do Ecoponto, dobrando papelões e amassando latinhas. Assim você torna a nossa coleta mais eficiente.**

PASSO 4. LEVE SEU REICLÁVEL ATÉ O ECOPONTO

Após juntar os seus recicláveis em casa, eles devem ser levados até o Ecoponto do prédio. No Ecoponto você encontrará algumas bigbags disponíveis para receber os Papéis, Papelões e Metais. As bigbags são grandes sacos de rafia que vão armazenar os recicláveis até o momento da coleta.

Os vidros devem ser deixados nos tambores metálicos dispostos no Ecoponto. Abaixo temos uma esquematização do Ecoponto.



PASSO 5: COLETA DOS REICLÁVEIS

É chegada a nossa hora! Passaremos no condomínio para fazer a coleta dos recicláveis. Os recicláveis serão coletados e processados por cooperativas parceiras da Teiars, como a COOPERECOLÓGICA. Nas cooperativas os recicláveis são separados por tipo de material e são encaminhados para a indústria recicladora.




Recomendação em caso de suspeita de Covid-19

Após juntar os seus recicláveis e antes de depositá-los no Ecoponto ou na lixeira do corredor, **deixe o seu resíduo de quarentena por, no mínimo, 5 dias.**

Lista de recicláveis

.....



TEIARES

Lista de Recicláveis (e reciclados)

PLÁSTICOS

Para ajudar na identificação dos plásticos recicláveis, você pode conferir os símbolos atrás das embalagens.

Os símbolos dos plásticos foram criados para apoiar o consumidor na hora da separação para a reciclagem. **São sete os tipos de plásticos tecnicamente recicláveis.** Mas, infelizmente, nem todos os tipos são reciclados **na prática**.

Por isso, listamos abaixo alguns plásticos que são recicláveis e reciclados no Rio de Janeiro:



PET

Garrafa PET de óleo
Garrafa PET azul
Garrafa PET transparente
Garrafa PET verde



PEAD

Embalagens de produtos de limpeza
Embalagens de shampoo e
condicionador



PVC

Canos de PVC
Plástico filme de PVC



PEBD

Embalagem de açúcar
Embalagem de feijão
Embalagem de arroz
Embalagem de lentilha
Sacolas plásticas



PP

Copos plásticos PP
Pote de creme de leite fresco
Pote de maionese
Pote de margarina
Pote de mostarda



PS



OUTROS

Tetrapak (mistura de
vários materiais)
Karina (chinelos Ipanema)

Lista de Recicláveis (e reciclados)

PAPÉIS E PAPELÕES

Caixa de papelão
Canudo de papel
Copos de papel usados
Embalagens Longa-vida (Leite, Creme de leite)
Jornais
Papel cartão encerado
Papel de cupom fiscal
Papel toalha limpo
Papelões limpos
Papel branco
Revistas

VIDROS

Copos de vidro
Garrafas de vidro transparentes
Garrafas de vidro âmbar
Garrafas de vidro verdes
Potes de vidro
Vidros de azeite
Vidros quebrados

METAIS

Latas de alumínio
Latas e potes de ferro
Quentinhas de alumínio
Papel alumínio limpo
Panelas
Talheres de metal
Outros metais diversos

OUTROS RESÍDUOS

Eletro-eletrônicos

Fotos de Recicláveis (e reciclados)

PLÁSTICOS



Fotos de Recicláveis (e reciclados)

PAPÉIS E PAPELÕES



VIDROS



METAIS



Lista de Rejeitos (não reciclados)

PLÁSTICOS

Apesar de **tecnicamente recicláveis**, alguns plásticos não possuem uma cadeia de retorno à indústria recicladora bem estabelecida ou tem baixo valor de mercado e acabam sendo considerados **rejeitos**.

Listamos abaixo alguns plásticos que são recicláveis, **mas não são reciclados no Rio de Janeiro**:



Embalagens de PET "barulhentas"
(Potes de delivery de padaria e tampa e base de bolos, cartela de ovo)
Garrafas PET leitosas (iogurte de 600ml, Leite Leitíssimo)



Embalagens PP "moles e barulhentas"
(Embalagem de macarrão, de tapioca, de coco ralado)
Embalagens plásticas metalizadas - BOPP (batata palha, biscoitos e café, sachês de ketchup)
Embalagens de paçoca e chocolate coloridas e leitosas



Copos e talheres descartáveis de PS.
Embalagens de iogurte tipo Activia, Danone
Isopores em geral (PS expandido)



Acrílico
Esponjas de cozinha e espumas (poliuretano)
Caneta
Cartela de remédio (plástico e alumínio)
Durex
Tubo de pasta de dente

Lista de Rejeitos (não reciclados)

PAPÉIS E PAPELÕES

Papel carbono
Papel cola - Adesivo
Papel toalha usado
Papel higiênico

VIDROS

Vidro temperado
Vidro blindex
Lâmpadas LED e incandescente
Espelhos

OUTROS

Tecido
Cerâmica
Louças

Pilhas *

Baterias *

Cartuchos e tonners *

Lâmpadas Fluorescentes*

***São considerados resíduos perigosos e não devem ser descartados no lixo comum. Esses resíduos podem ser descartados em algum ecoponto específico instalado no Rio de Janeiro.**

NOTA IMPORTANTE:

Os resíduos foram analisados e classificados de acordo com a viabilidade técnica, financeira e de mercado considerando o cenário da reciclagem do Rio de Janeiro. **Todos os resíduos foram analisados conforme a possibilidade ou não de destinação dos materiais por parte da COOPFUTURO e COOPERECOLÓGICA** e o mercado com que ela se relaciona, o que não invalida a possível classificação de alguns materiais em outras categorias quando considerados outros contextos operacionais e de mercado.

